






Ortschaftsbürgermeister Mohlsdorf


Ortsteil/Ortschaft	001 Mohlsdorf			
Stimmbezirk	0001 Mohlsdorf-Teichwolframsdorf 01 - Kita Regenbogen			
Wahlberechtigte	538	(ohne Wahrschein: 426 / mit Wahrschein: 112)		
Wähler	271			
Wahlbeteiligung	50,4 %			
Ungültige Stimmen	37			
Gültige Stimmen	234			
Nr.	Wahlvorschlag	Stimmen	%	Grafik
<i>Wahl ohne Bindung an zugelassene Wahlvorschläge</i>				
1	Täubert, Michael (CDU)	217	92,7	

Ortsteil/Ortschaft	001 Mohlsdorf			
Stimmbezirk	0002 Mohlsdorf-Teichwolframsdorf 02 - Kita Regenbogen			
Wahlberechtigte	530	(ohne Wahrschein: 455 / mit Wahrschein: 75)		
Wähler	278			
Wahlbeteiligung	52,5 %			
Ungültige Stimmen	32			
Gültige Stimmen	246			
Nr.	Wahlvorschlag	Stimmen	%	Grafik
<i>Wahl ohne Bindung an zugelassene Wahlvorschläge</i>				
1	Täubert, Michael (CDU)	234	95,1	


Ortsteil/Ortschaft	001 Mohlsdorf			
Stimmbezirk	0003 Mohlsdorf-Teichwolframsdorf 03 - Reudnitz			
Wahlberechtigte	738	(ohne Wahrschein: 606 / mit Wahrschein: 132)		
Wähler	404			
Wahlbeteiligung	54,7 %			
Ungültige Stimmen	47			
Gültige Stimmen	357			
Nr.	Wahlvorschlag	Stimmen	%	Grafik
<i>Wahl ohne Bindung an zugelassene Wahlvorschläge</i>				
1	Täubert, Michael (CDU)	344	96,4	

Ortsteil/Ortschaft	001 Mohlsdorf			
Stimmbezirk	0004 Mohlsdorf-Teichwolframsdorf 04 - Gottesgrün			
Wahlberechtigte	195	(ohne Wahrschein: 181 / mit Wahrschein: 14)		
Wähler	137			
Wahlbeteiligung	70,3 %			
Ungültige Stimmen	24			
Gültige Stimmen	113			
Nr.	Wahlvorschlag	Stimmen	%	Grafik
<i>Wahl ohne Bindung an zugelassene Wahlvorschläge</i>				
1	Täubert, Michael (CDU)	107	94,7	

Ortsteil/Ortschaft	001 Mohlsdorf			
Stimmbezirk	0005 Mohlsdorf-Teichwolframsdorf 05 - Kahmer			
Wahlberechtigte	182	(ohne Wahrschein: 165 / mit Wahrschein: 17)		
Wähler	102			
Wahlbeteiligung	56,0 %			
Ungültige Stimmen	11			
Gültige Stimmen	91			
Nr.	Wahlvorschlag	Stimmen	%	Grafik
<i>Wahl ohne Bindung an zugelassene Wahlvorschläge</i>				
1	Täubert, Michael (CDU)	86	94,5	


Ortsteil/Ortschaft	001 Mohlsdorf			
Briefwahlbezirk	9002 Briefwahl Mohlsdorf			
Wähler	317			
Ungültige Stimmen	36			
Gültige Stimmen	281			
Nr.	Wahlvorschlag	Stimmen	%	Grafik
<i>Wahl ohne Bindung an zugelassene Wahlvorschläge</i>				
1	Täubert, Michael (CDU)	257	91,5	


Ortsteil-/Ortschaftsbürgermeisterwahl - Endgültiges Ergebnis


Gemeinde	76093 Mohlsdorf-Teichwolframsdorf			
Ortsteil/Ortschaft	001 Mohlsdorf			
Erfassungsstand	6 von 6	Stimmbezirk/en		
Wahlberechtigte	2 183	(ohne Wahrschein: 1 833 / mit Wahrschein: 350)		
Wähler	1 509			
Wahlbeteiligung	69,1 %			
Ungültige Stimmen	187			
Gültige Stimmen	1 322			
Nr.	Wahlvorschlag	Stimmen	%	Grafik
<i>Wahl ohne Bindung an zugelassene Wahlvorschläge</i>				
1	Täubert, Michael (CDU)	1 245	94,2	


Mehr als die Hälfte der abgegebenen gültigen Stimmen entfallen auf folgenden Bewerber:
Täubert, Michael (CDU)


Ortschaftsbürgermeister Teichwolframsdorf


Ortsteil/Ortschaft	002 Teichwolframsdorf			
Stimmbezirk	0006 Mohlsdorf-Teichwolframsdorf 06 - Kita Sonnenschein			
Wahlberechtigte	603	(ohne Wahrschein: 534 / mit Wahrschein: 69)		
Wähler	349			
Wahlbeteiligung	57,9 %			
Ungültige Stimmen	32			
Gültige Stimmen	317			
Nr.	Wahlvorschlag	Stimmen	%	Grafik
<i>Wahl ohne Bindung an zugelassene Wahlvorschläge</i>				
1	Halbauer, Gerd (CDU)	299	94,3	

Ortsteil/Ortschaft	002 Teichwolframsdorf			
Stimmbezirk	0007 Mohlsdorf-Teichwolframsdorf 07 - Turnhalle			
Wahlberechtigte	576	(ohne Wahrschein: 511 / mit Wahrschein: 65)		
Wähler	318			
Wahlbeteiligung	55,2 %			
Ungültige Stimmen	39			
Gültige Stimmen	279			
Nr.	Wahlvorschlag	Stimmen	%	Grafik
<i>Wahl ohne Bindung an zugelassene Wahlvorschläge</i>				
1	Halbauer, Gerd (CDU)	268	96,1	


Ortsteil/Ortschaft	002 Teichwolframsdorf			
Stimmbezirk	0008 Mohlsdorf-Teichwolframsdorf 08 - Großkundorf			
Wahlberechtigte	138	(ohne Wahrschein: 123 / mit Wahrschein: 15)		
Wähler	73			
Wahlbeteiligung	52,9 %			
Ungültige Stimmen	3			
Gültige Stimmen	70			
Nr.	Wahlvorschlag	Stimmen	%	Grafik
<i>Wahl ohne Bindung an zugelassene Wahlvorschläge</i>				
1	Halbauer, Gerd (CDU)	67	95,7	

Ortsteil/Ortschaft	002 Teichwolframsdorf			
Stimmbezirk	0009 Mohlsdorf-Teichwolframsdorf 09 - Kleinreinsdorf			
Wahlberechtigte	309	(ohne Wahrschein: 275 / mit Wahrschein: 34)		
Wähler	177			
Wahlbeteiligung	57,3 %			
Ungültige Stimmen	26			
Gültige Stimmen	151			
Nr.	Wahlvorschlag	Stimmen	%	Grafik
<i>Wahl ohne Bindung an zugelassene Wahlvorschläge</i>				
1	Halbauer, Gerd (CDU)	143	94,7	

Ortsteil/Ortschaft	002 Teichwolframsdorf			
Stimmbezirk	0010 Mohlsdorf-Teichwolframsdorf 10 - Waltersdorf			
Wahlberechtigte	318	(ohne Wahrschein: 281 / mit Wahrschein: 37)		
Wähler	183			
Wahlbeteiligung	57,5 %			
Ungültige Stimmen	20			
Gültige Stimmen	163			
Nr.	Wahlvorschlag	Stimmen	%	Grafik
<i>Wahl ohne Bindung an zugelassene Wahlvorschläge</i>				
1	Halbauer, Gerd (CDU)	140	85,9	

Ortsteil/Ortschaft	002 Teichwolframsdorf			
Briefwahlbezirk	9003 Briefwahl Teichwolframsdorf			
Wähler	195			
Ungültige Stimmen	22			
Gültige Stimmen	173			
Nr.	Wahlvorschlag	Stimmen	%	Grafik
<i>Wahl ohne Bindung an zugelassene Wahlvorschläge</i>				
1	Halbauer, Gerd (CDU)	148	85,5	

Ortsteil-/Ortschaftsbürgermeisterwahl - Endgültiges Ergebnis

Gemeinde	76093 Mohlsdorf-Teichwolframsdorf			
Ortsteil/Ortschaft	002 Teichwolframsdorf			
Erfassungsstand	6 von 6	Stimmbezirk/en		
Wahlberechtigte	1 944	(ohne Wahrschein: 1 724 / mit Wahrschein: 220)		
Wähler	1 295			
Wahlbeteiligung	66,6 %			
Ungültige Stimmen	142			
Gültige Stimmen	1 153			
Nr.	Wahlvorschlag	Stimmen	%	Grafik
<i>Wahl ohne Bindung an zugelassene Wahlvorschläge</i>				
1	Halbauer, Gerd (CDU)	1 065	92,4	

Mehr als die Hälfte der abgegebenen gültigen Stimmen entfallen auf folgenden Bewerber:
Halbauer, Gerd (CDU)