

Gemeinderatswahl 26.05.2024 - Endgültiges Ergebnis

Gemeinde 76093 Mohlsdorf-Teichwolframsdorf

Stimmbezirk 0001 KitaE Regenbogen - 01

Wahlberechtigte 505 (ohne Wahlschein: 369 / mit Wahlschein: 136)

Wähler 244

Wahlbeteiligung 48,3 %

Ungültige Stimmabgaben 8

Gültige Stimmabgaben 236

Gültige Stimmen 707

Nr.	Wahlvorschlag	Stimmen	%	Stimmenverteilung
1	DIE LINKE	48	6,8	
2	AfD	166	23,5	
3	CDU	180	25,5	
4	IWA - PRO REGION	219	31,0	
5	Freie Wähler	94	13,3	

Gemeinderatswahl 26.05.2024 - Endgültiges Ergebnis**Gemeinde** **76093 Mohlsdorf-Teichwolframsdorf****Stimmbezirk** **0002 KitaE Regenbogen - 02**

Wahlberechtigte 501 (ohne Wahlschein: 409 / mit Wahlschein: 92)

Wähler 264

Wahlbeteiligung **52,7 %**

Ungültige Stimmabgaben 3

Gültige Stimmabgaben 261

Gültige Stimmen 782

Nr.	Wahlvorschlag	Stimmen	%	Stimmenverteilung
1	DIE LINKE	27	3,5	
2	AfD	146	18,7	
3	CDU	226	28,9	
4	IWA - PRO REGION	234	29,9	
5	Freie Wähler	149	19,1	

Gemeinderatswahl 26.05.2024 - Endgültiges Ergebnis

Gemeinde **76093 Mohlsdorf-Teichwolframsdorf**

Stimmbezirk **0003 Turnhalle Reudnitz**

Wahlberechtigte 692 (ohne Wahlschein: 528 / mit Wahlschein: 164)






Wähler 338

Wahlbeteiligung **48,8 %**

Ungültige Stimmabgaben 6

Gültige Stimmabgaben 332

Gültige Stimmen 991

Nr.	Wahlvorschlag	Stimmen	%	Stimmenverteilung
1	DIE LINKE	54	5,4	
2	AfD	183	18,5	
3	CDU	289	29,2	
4	IWA - PRO REGION	297	30,0	
5	Freie Wähler	168	17,0	

Gemeinderatswahl 26.05.2024 - Endgültiges Ergebnis

Gemeinde **76093 Mohlsdorf-Teichwolframsdorf**

Stimmbezirk **0004 Dorfgemeinschaftshaus Gottesgrün**

Wahlberechtigte 356 (ohne Wahlschein: 276 / mit Wahlschein: 80)






Wähler 190

Wahlbeteiligung **53,4 %**

Ungültige Stimmabgaben 4

Gültige Stimmabgaben 186

Gültige Stimmen 556

Nr.	Wahlvorschlag	Stimmen	%	Stimmenverteilung
1	DIE LINKE	9	1,6	
2	AfD	108	19,4	
3	CDU	116	20,9	
4	IWA - PRO REGION	245	44,1	
5	Freie Wähler	78	14,0	

Gemeinderatswahl 26.05.2024 - Endgültiges Ergebnis**Gemeinde 76093 Mohlsdorf-Teichwolframsdorf****Stimmbezirk 0005 KitaE Sonnenschein**

Wahlberechtigte 558 (ohne Wahlschein: 468 / mit Wahlschein: 90)






Wähler 315

Wahlbeteiligung 56,5 %

Ungültige Stimmabgaben 13

Gültige Stimmabgaben 302

Gültige Stimmen 900

Nr.	Wahlvorschlag	Stimmen	%	Stimmenverteilung
1	DIE LINKE	42	4,7	
2	AfD	245	27,2	
3	CDU	437	48,6	
4	IWA - PRO REGION	72	8,0	
5	Freie Wähler	104	11,6	

Gemeinderatswahl 26.05.2024 - Endgültiges Ergebnis**Gemeinde** **76093 Mohlsdorf-Teichwolframsdorf****Stimmbezirk** **0006 Kulturhaus Teichwolframsdorf**

Wahlberechtigte 549 (ohne Wahlschein: 445 / mit Wahlschein: 104)






Wähler 269

Wahlbeteiligung **49,0 %**

Ungültige Stimmabgaben 8

Gültige Stimmabgaben 261

Gültige Stimmen 779

Nr.	Wahlvorschlag	Stimmen	%	Stimmenverteilung
1	DIE LINKE	26	3,3	
2	AfD	240	30,8	
3	CDU	366	47,0	
4	IWA - PRO REGION	59	7,6	
5	Freie Wähler	88	11,3	

Gemeinderatswahl 26.05.2024 - Endgültiges Ergebnis**Gemeinde** **76093 Mohlsdorf-Teichwolframsdorf****Stimmbezirk** **0007 Feuerwehrgerätehaus Kleinreinsdorf**

Wahlberechtigte 282 (ohne Wahlschein: 249 / mit Wahlschein: 33)






Wähler 165

Wahlbeteiligung **58,5 %**

Ungültige Stimmabgaben 6

Gültige Stimmabgaben 159

Gültige Stimmen 474

Nr.	Wahlvorschlag	Stimmen	%	Stimmenverteilung
1	DIE LINKE	30	6,3	
2	AfD	93	19,6	
3	CDU	263	55,5	
4	IWA - PRO REGION	38	8,0	
5	Freie Wähler	50	10,5	

Gemeinderatswahl 26.05.2024 - Endgültiges Ergebnis

Gemeinde **76093 Mohlsdorf-Teichwolframsdorf**

Stimmbezirk **0008 Kulturhaus Waltersdorf**

Wahlberechtigte 450 (ohne Wahlschein: 349 / mit Wahlschein: 101)

Wähler 203

Wahlbeteiligung **45,1 %**

Ungültige Stimmabgaben 5

Gültige Stimmabgaben 198

Gültige Stimmen 585






Nr.	Wahlvorschlag	Stimmen	%	Stimmenverteilung
1	DIE LINKE	22	3,8	
2	AfD	143	24,4	
3	CDU	167	28,5	
4	IWA - PRO REGION	79	13,5	
5	Freie Wähler	174	29,7	

Gemeinderatswahl 26.05.2024 - Endgültiges Ergebnis

Gemeinde **76093 Mohlsdorf-Teichwolframsdorf**

Briefwahlbezirk **9080 Ortschaft Mohlsdorf**

Wähler 414
Ungültige Stimmabgaben 5
Gültige Stimmabgaben 409
Gültige Stimmen 1 226






Nr.	Wahlvorschlag	Stimmen	%	Stimmenverteilung
1	DIE LINKE	61	5,0	
2	AfD	151	12,3	
3	CDU	361	29,4	
4	IWA - PRO REGION	434	35,4	
5	Freie Wähler	219	17,9	

Gemeinderatswahl 26.05.2024 - Endgültiges Ergebnis

Gemeinde **76093 Mohlsdorf-Teichwolframsdorf**

Briefwahlbezirk **9081 Ortschaft Teichwolframsdorf**

Wähler 289
Ungültige Stimmabgaben 5
Gültige Stimmabgaben 284
Gültige Stimmen 851

Nr.	Wahlvorschlag	Stimmen	%	Stimmenverteilung
1	DIE LINKE	33	3,9	
2	AfD	126	14,8	
3	CDU	410	48,2	
4	IWA - PRO REGION	82	9,6	
5	Freie Wähler	200	23,5	

Wahlen 2024 - Gemeinde 76093 Mohlsdorf-Teichwolframsdorf**Gemeinderatswahl 26.05.2024 - Endgültiges Ergebnis****Gemeinde 76093 Mohlsdorf-Teichwolframsdorf**

Erfassungsstand	10 von 10	Stimmbezirk/en
Wahlberechtigte	3 893	(ohne Wahlschein: 3 093 / mit Wahlschein: 800)
Wähler	2 691	
Wahlbeteiligung	69,1 %	
Ungültige Stimmabgaben	63	
Gültige Stimmabgaben	2 628	
Gültige Stimmen	7 851	

Stimmen der Bewerber

Nr.	Wahlvorschlag	Listenplatz	Bewerber	Stimmen	Stimmenverteilung
1	DIE LINKE	1	Cramer, Christian	110	
		2	Helm, Mario	74	
		3	Popp, Elric Simon	125	
		4	Douscha, Elke	43	
2	AfD	1	Fritsch, Götz	509	
		2	Gruner, Eckehard	244	
		3	Oehler, Frank	303	
		4	Koburger, Eric	442	
		5	Przesang, Andreas	103	
3	CDU	1	Täubert, Michael	646	
		2	Halbauer, Gerd	737	
		3	Volger, Daniela	207	
		4	Bauer, Jonas Dominic	23	
		5	Dr. Möhring, Uwe	200	
		6	Lesch, Franziska	88	
		7	Förster, Christopher	37	
		8	Schmidt, Annett	98	
		9	Bauch, Friedhard	287	
		10	Paulus-Bittmann, Heike	48	
		11	Abicht, Andreas	22	
		12	Ludwig, Mathias	9	
		13	Bauch, Marcus	70	
		14	Becker, Marion	57	
		15	Lohmann, Wolfgang	46	
		16	Schaller, Friederike	93	
		17	Bauch, Sebastian	89	
		18	Mauderer, Virginia	31	
		19	Thomas, Reiner	27	
4	IWA - PRO REGION	1	Pampel, Petra	822	
		2	Hohmuth, Matthias	272	
		3	Kanis, Silvio	144	
		4	Hierold, Jörg	150	

Nr.	Wahlvorschlag	Listenplatz	Bewerber	Stimmen	Stimmenverteilung
		5	Kuhlmann, Jan-Nils	66	
		6	Krauß, Steve	54	
		7	Steudel, Stefanie	49	
		8	Zscherper, Ivonne	56	
		9	Eder, Christoph	146	
5	Freie Wähler	1	Hercht, Jürgen	355	
		2	Feustel, Klaus	83	
		3	Blase, Bernhard	147	
		4	Scheffel, Bodo	193	
		5	Laßlop, Andrea	49	
		6	Schramm, Katrin	240	
		7	Waser, Christian	63	
		8	Brock, Alexander	70	
		9	Walter, Jens	20	
		10	Grobe, Sebastian	62	
		11	Gründler, Mike	15	
		12	Feustel, Martina	27	

Wahlen 2024 - Gemeinde 76093 Mohlsdorf-Teichwolframsdorf**Gemeinderatswahl 26.05.2024 - Endgültiges Ergebnis**

Gemeinde	76093 Mohlsdorf-Teichwolframsdorf	
Erfassungsstand	10 von 10	Stimmbezirk/en
Wahlberechtigte	3 893	(ohne Wahlschein: 3 093 / mit Wahlschein: 800)
Wähler	2 691	
Wahlbeteiligung	69,1 %	
Ungültige Stimmabgaben	63	
Gültige Stimmabgaben	2 628	
Gültige Stimmen	7 851	

Gewählte Bewerber

Nr.	Wahlvorschlag	Bewerber	Stimmen in %	Sitze
1	DIE LINKE	Popp, Eric Simon	4,5	1
2	AfD	Fritsch, Götz Oehler, Frank Koburger, Eric	20,4	3
3	CDU	Täubert, Michael Halbauer, Gerd Volger, Daniela Dr. Möhring, Uwe Schmidt, Annett Bauch, Friedhard	35,9	6
4	IWA - PRO REGION	Pampel, Petra Hohmuth, Matthias Hierold, Jörg	22,4	3
5	Freie Wähler	Hercht, Jürgen Scheffel, Bodo Schramm, Katrin	16,9	3