




Ortsteil-/Ortschaftsratswahl 26.05.2024 - Endgültiges Ergebnis**Ortsteil/Ortschaft 001 Mohlsdorf**

Erfassungsstand	5 von 5	Stimmbezirk/en
Wahlberechtigte	2 054	(ohne Wahlschein: 1 582 / mit Wahlschein: 472)
Wähler	1 448	
Wahlbeteiligung	70,5 %	
Ungültige Stimmabgaben	38	
Gültige Stimmabgaben	1 410	
Gültige Stimmen	4 141	

Nr.	Wahlvorschlag	Stimmen	Sitze	%	Stimmenverteilung
1	DIE LINKE	387	1	9,3	
2	CDU	2 743	7	66,2	
3	IWA - PRO REGION	1 011	2	24,4	

Ortsteil-/Ortschaftsratswahl 26.05.2024 - Endgültiges Ergebnis

Ortsteil/Ortschaft **001 Mohlsdorf**

Stimmbezirk **0001 KitaE Regenbogen - 01**

Wahlberechtigte 505 (ohne Wahlschein: 369 / mit Wahlschein: 136)




Wähler 242

Wahlbeteiligung **47,9 %**

Ungültige Stimmabgaben 11

Gültige Stimmabgaben 231

Gültige Stimmen 671

Nr.	Wahlvorschlag	Stimmen	%	Stimmenverteilung
1	DIE LINKE	71	10,6	
2	CDU	414	61,7	
3	IWA - PRO REGION	186	27,7	

Ortsteil-/Ortschaftsratswahl 26.05.2024 - Endgültiges Ergebnis

Ortsteil/Ortschaft **001 Mohlsdorf**

Stimmbezirk **0002 Kita Regenbogen - 02**

Wahlberechtigte 501 (ohne Wahlschein: 409 / mit Wahlschein: 92)




Wähler 264

Wahlbeteiligung **52,7 %**

Ungültige Stimmabgaben 9

Gültige Stimmabgaben 255

Gültige Stimmen 759

Nr.	Wahlvorschlag	Stimmen	%	Stimmenverteilung
1	DIE LINKE	82	10,8	
2	CDU	485	63,9	
3	IWA - PRO REGION	192	25,3	

Ortsteil-/Ortschaftsratswahl 26.05.2024 - Endgültiges Ergebnis

Ortsteil/Ortschaft **001 Mohlsdorf**

Stimmbezirk **0003 Turnhalle Reudnitz**

Wahlberechtigte 692 (ohne Wahlschein: 528 / mit Wahlschein: 164)




Wähler 338

Wahlbeteiligung **48,8 %**

Ungültige Stimmabgaben 9

Gültige Stimmabgaben 329

Gültige Stimmen 955

Nr.	Wahlvorschlag	Stimmen	%	Stimmenverteilung
1	DIE LINKE	102	10,7	
2	CDU	686	71,8	
3	IWA - PRO REGION	167	17,5	

Ortsteil-/Ortschaftsratswahl 26.05.2024 - Endgültiges Ergebnis

Ortsteil/Ortschaft **001 Mohlsdorf**

Stimmbezirk **0004 Dorfgemeinschaftshaus Gottesgrün**

Wahlberechtigte 356 (ohne Wahlschein: 276 / mit Wahlschein: 80)




Wähler 190

Wahlbeteiligung **53,4 %**

Ungültige Stimmabgaben 3




Gültige Stimmabgaben 187

Gültige Stimmen 532

Nr.	Wahlvorschlag	Stimmen	%	Stimmenverteilung
1	DIE LINKE	24	4,5	
2	CDU	321	60,3	
3	IWA - PRO REGION	187	35,2	

Ortsteil-/Ortschaftsratswahl 26.05.2024 - Endgültiges Ergebnis**Ortsteil/Ortschaft 001 Mohlsdorf****Briefwahlbezirk 9080 Ortschaft Mohlsdorf**

Wähler 414
Ungültige Stimmabgaben 6
Gültige Stimmabgaben 408
Gültige Stimmen 1 224


















Nr.	Wahlvorschlag	Stimmen	%	Stimmenverteilung
1	DIE LINKE	108	8,8	
2	CDU	837	68,4	
3	IWA - PRO REGION	279	22,8	

Ortsteil-/Ortschaftsratswahl 26.05.2024 - Endgültiges Ergebnis

Ortsteil/Ortschaft 001 Mohlsdorf

Erfassungsstand	5 von 5	Stimmbezirk/en
Wahlberechtigte	2 054	(ohne Wahlschein: 1 582 / mit Wahlschein: 472)
Wähler	1 448	
Wahlbeteiligung	70,5 %	
Ungültige Stimmabgaben	38	
Gültige Stimmabgaben	1 410	
Gültige Stimmen	4 141	

Stimmen der Bewerber

Nr.	Wahlvorschlag	Listenplatz	Bewerber	Stimmen	Stimmenverteilung
1	DIE LINKE	1	Cramer, Christian	110	
		2	Helm, Mario	68	
		3	Popp, Elric Simon	142	
		4	Douscha, Elke	67	
2	CDU	1	Dr. Möhring, Uwe	795	
		2	Volger, Daniela	483	
		3	Bauer, Jonas Dominic	155	
		4	Paulus-Bittmann, Heike	124	
		5	Ludwig, Mathias	28	
		6	Rohleder, Klaus	571	
		7	Täubert, Simone	162	
		8	Becker, Marion	83	
		9	Schaller, Friederike	222	
		10	Mauderer, Virginia	60	
		11	Thomas, Reiner	60	
3	IWA - PRO REGION	1	Zscherper, Ivonne	476	
		2	Eder, Christoph	535	

Wahlen 2024 - Gemeinde 76093 Mohlsdorf-Teichwolframsdorf**Ortsteil-/Ortschaftsratswahl 26.05.2024 - Endgültiges Ergebnis****Ortsteil/Ortschaft 001 Mohlsdorf**

Erfassungsstand	5 von 5	Stimmbezirk/en
Wahlberechtigte	2 054	(ohne Wahlschein: 1 582 / mit Wahlschein: 472)
Wähler	1 448	
Wahlbeteiligung	70,5 %	
Ungültige Stimmabgaben	38	
Gültige Stimmabgaben	1 410	
Gültige Stimmen	4 141	

Gewählte Bewerber

Nr.	Wahlvorschlag	Bewerber	Stimmen in %	Sitze
1	DIE LINKE	Popp, Eric Simon	9,3	1
2	CDU	Dr. Möhring, Uwe Volger, Daniela Bauer, Jonas Dominic Paulus-Bittmann, Heike Rohleder, Klaus Täubert, Simone Schaller, Friederike	66,2	7
3	IWA - PRO REGION	Zscherper, Ivonne Eder, Christoph	24,4	2